

LES 300 PLUS IMPORTANTES PME DU QUÉBEC

Pour lire notre classement:

Rang	Nom de l'entreprise	Nombre d'employés			Principales activités	Région administrative	Principaux dirigeants	Année
		2022	2023	Différence				
1	Bank	1000	1010	+10%	Services bancaires et services financiers	Québec	Hubert Gauthier	2023
2	Intercontinental	1000	1000	0%	Industrie hôtelière et touristique	Québec	Jean-François Gauthier	2023
3	Proxima	1000	1000	0%	Construction et services de développement	Québec, Montréal, Outaouais	Jean-François Gauthier	2023

Rang
L'entreprise est classée en fonction du nombre déclaré d'employés à temps plein au Québec. Lorsque les entreprises ont le même nombre d'employés, elles occupent le même rang et apparaissent par ordre alphabétique.

Entreprise
Seules les entreprises dont la majorité des actions est québécoise font partie du classement. Toutes leurs filiales sont regroupées, le cas échéant.

Nombre d'employés
Le nombre d'employés 2022 correspond au nombre d'employés au 30 juin 2022. La variation est calculée entre le nombre d'employés au 30 juin 2022 et le nombre d'employés au 30 juin 2023.

Principaux dirigeants
Personnes désignées comme étant PDG dans notre base de données. Dans le cas où cette donnée est inexistante, figure le nom de la personne désignée comme étant président du conseil.

Région administrative
Région administrative dans laquelle se trouve le siège social de l'entreprise.

Méthodologie: Le classement des 300 plus grandes PME du Québec 2023 est établi en fonction du nombre d'employés à temps plein au Québec au 30 juin 2023 déclaré par chaque entreprise. Les entreprises ayant un profil dans notre base de données ont été sollicitées pour remplir un formulaire de façon volontaire du 1^{er} août au 29 septembre 2023. Les entreprises ayant un nombre d'employés de plus de 300 employés ont été exclues. Bien que toutes les mesures nécessaires aient été prises pour assurer l'exactitude des renseignements, *Les Affaires* ne saurait être tenu responsable de toute inexactitude, de tout renseignement incomplet, ni de tout manque de renseignement. Pour inscrire votre entreprise dans notre base de données, écrivez-nous à classementlesaffaires@groupecontext.ca





l'Excellence

b

Intelligence collective

Audace d'explorer

Justesse de l'approche

MONTRÉAL • TORONTO • QUÉBEC

RETRAITE ÉPARGNE

ADMINISTRATION RÉGIMES DE RETRAITE

ASSURANCE COLLECTIVE

GESTION D'ACTIFS

RÉMUNÉRATION

SANTÉ

PERFORMANCE

COMMUNICATION

Rang	Nom de l'entreprise	Nombre d'employés			Produits et services offerts	Principaux marchés géographiques de l'entreprise et pourcentage de revenus	Principaux dirigeants	Région administrative	Année de fondation
		2023	2022	Variation					
1	Axcio	300	325	-7,69%	Services-conseils en sous-traitance et externalisation à l'étranger	Québec	Marjorie Côté	Saguenay—Lac-Saint-Jean	2007
1	Cegerco (Groupe)	300	200	50%	Services de génie civil, entrepreneur général en bâtiment	Québec	Jeannot Harvey et Jean-François Coudé	Saguenay—Lac-Saint-Jean	1976
1	Dawco	300	300	0%	Construction et entretien électrique et mécanique	Québec, Maritimes, Ontario	Jean-François Lemay et Stéphane Tousignant	Laval	1950
1	ESI Technologies	300	325	-7,69%	Transformation et optimisation numériques, conseils TI	Québec (60%), Ontario (20%), États-Unis (20%)	Greg Rokos et Patrick Naoum	Montréal	1994
1	Fourgons Transit (Les)	300	275	9,09%	Fabrication de boîtes de camions	Québec (60%), reste du Canada (20%), États-Unis (20%)	Louis Leclair	Laval	1978
1	Gesco-Star (Groupe)	300	312	-3,85%	Bois d'œuvre et immobilier	États-Unis (80%), Québec (20%)	Maurice Grondin	Capitale-Nationale	1986
1	Turquoise (La)	300	295	1,69%	Assurance de dommages et services financiers	Québec (95%), Canada (5%)	Pierre Simoneau	Laurentides	1963
1	MEP Technologies	300	300	0%	Ingénierie, fabrication de produits métalliques de précision	États-Unis (85%), Québec (15%)	Armand Afilalo	Laval	1959
1	NuChem Sciences	300	220	36,36%	Fabrication de produits pharmaceutiques	États-Unis (80%), Canada (18%), reste du monde (2%)	Marc LeBel	Montréal	2011
1	Protech (Groupe)	300	265	13,21%	Manufacturier de revêtements industriels	États-Unis (60%), Canada (20%), Europe et Asie (20%)	David Ades	Montréal	1976
1	Sogetel	300	327	-8,26%	Services de télécommunication	Québec	Jean-Philippe Saia et Isabelle Biron	Centre-du-Québec	1892
1	TechnoConseil	300	300	0%	Services-conseils en infrastructure technologique	Québec	Mathieu Gravel	Capitale-Nationale	2003
1	Wulftec International	300	295	1,69%	Fabrication d'équipements d'emballage et de cerclage	États-Unis (82%), Canada (15%), autres (3%)	Priscille Tremblay	Estrie	1990
14	Petal Santé	298	226	31,86%	Solutions technologiques, conseil pour la gestion de l'optimisation et de l'orchestration des soins de santé	Canada (99%), Europe (1%)	Patrice Gilbert et Pascal Tessier-Fleury	Capitale-Nationale	2010
15	Refplus	296	237	24,89%	Fabrication d'équipements de réfrigération	Canada (70%), États-Unis (30%)	Mathieu Cardinal	Montérégie	1994
16	ZIBO! (Groupe)	295	293	0,68%	Restauration	Québec	Hugues Bourque	Laurentides	2001
17	Charl-Pol (Groupe)	290	241	20,33%	Fabrication de pièces mécanosoudées pour l'industrie lourde	Québec (60%), Colombie-Britannique (40%)	Richard Tremblay et Jonathan Lalonde	Saguenay—Lac-Saint-Jean	1921
17	Oram Mécanique du bâtiment	290	282	2,84%	Entrepreneur en mécanique du bâtiment	Québec	Olivier Mongrain et Marie-Claude Allaire	Laurentides	1970
17	Valmétal (Groupe)	290	312	-7,05%	Mécanisation et automatisation des opérations d'alimentation et de la gestion du fumier	États-Unis (62%), Québec (19%), reste du Canada (10%), autres (9%)	David Vallières et Yvon Vallières	Centre-du-Québec	1983
20	Grandchamp Chapiteaux	286	280	2,14%	Fabrication et location de chapiteaux	États-Unis (75%), Québec (25%)	Bernard Grandchamp	Lanaudière	1985
21	Express Mondor	285	232	22,84%	Transport de marchandises hors normes	Canada (53%), États-Unis (47%)	Éric Mondor	Lanaudière	1995
22	Demers Beauhne	284	253	12,25%	Services comptables	Québec (95%), autres (5%)	Dino Masciotra	Montréal	1979
23	Bauval	282	280	0,71%	Fabricant de granulats, d'enrobé bitumineux et de produits spécialisés	Québec	Joël Ventura	Montérégie	1954
24	Teltech (Groupe)	281	265	6,04%	Conception et entretien de réseaux de fibre optique et de signalisation routière	Québec	François Tessier et Francis Desgagnés	Lanaudière	1993
25	Aliments BCI	280	240	16,67%	Fabrication de produits alimentaires	Canada (75%), États-Unis (25%)	Daniel Cousineau	Montérégie	1976
25	Aliments Lesters	280	260	7,69%	Transformation de viandes et de charcuteries	Québec et est du Canada (65%), Ontario et ouest du Canada (35%)	Bonnie Lester et Henry Mizrahi	Laval	1931
25	Verbom	280	250	12%	Transformation du métal en feuilles — service d'ingénierie-conseil pour l'industrie des transports	États-Unis (70%), Québec (20%), Ontario (10%)	Alexandre Gosselin et Yvon Laplante	Estrie	1978
28	Dimensions Portes et fenêtres	278	263	5,7%	Fabrication de portes et de fenêtres	Québec (80%), Canada (20%)	Mathieu Audette et Rémy Audette	Laurentides	1988
28	Davies Ward Phillips & Vineberg	278	267	4,12%	Services juridiques	Ontario (65%), Québec (30%), États-Unis (5%)	Philippe Johnson et Sarbjit Basra	Montréal	1895
30	Pageau Morel et associés	275	245	12,24%	Ingénierie mécanique et électrique, écoconception	Québec (90%), Ontario (10%)	Nicolas Lemire	Montréal	1956
30	Multiver	275	275	0%	Fabrication de verre et de vitrage	Canada (90%), États-Unis (10%)	Luc Cormier et Edgar Cormier	Capitale-Nationale	1966
32	Medicart	273	230	18,7%	Médecine esthétique, phlébologie et dermatologie esthétique	Québec	Jacinte Blais	Capitale-Nationale	2003
33	SPI Santé Sécurité	268	256	4,69%	Vente au détail d'équipements en santé et sécurité au travail, service-conseil et formation	Canada	Kim Lévesque et Isabelle Delphine	Laurentides	1972
34	Vention	266	242	9,92%	Fabrication de machines automatiques	—	Étienne Lacroix	Montréal	2016
35	Solutions Beyond Technologies	265	254	4,33%	Services informatiques de gestion	Canada (65%), Europe (15%), États-Unis (15%), autres (5%)	Sébastien Tessier	Montréal	2005
35	SM Tardif (Groupe)	265	250	6%	Entrepreneur général et spécialisé	Québec (80%), Nunavut (10%), Atlantique (5%), États-Unis (5%)	Geneviève Tardif et Luc Fournier	Capitale-Nationale	1979
37	Beaubois	263	227	15,86%	Conception architecturale haut de gamme	États-Unis (80%), Canada (20%)	Éric Doyon et Stéphane Lesage	Chaudière-Appalaches	1977

Rang	Nom de l'entreprise	Nombre d'employés			Produits et services offerts	Principaux marchés géographiques de l'entreprise et pourcentage de revenus	Principaux dirigeants	Région administrative	Année de fondation
		2023	2022	Variation					
38	Dunton Rainville	262	257	1,95 %	Cabinet juridique	Québec	Jean-Jacques Rainville	Montréal	1954
39	Constructions Beauce-Atlas	260	237	9,7 %	Fabrication et installation de structures de bâtiment et de constructions lourdes en acier	États-Unis (90 %) Canada (10 %)	Germain Blais	Chaudière-Appalaches	1981
39	Clément	260	250	4 %	Magasin de vêtements et accessoires pour enfants et bébés	Québec (99 %), Ontario (1 %)	Famille Clément	Capitale-Nationale	1959
39	PMT ROY Assurances et services financiers	260	263	-1,14 %	Assurances et services financiers	Québec	André Roy et André Phan	Capitale-Nationale	1929
39	Scierie St-Michel	260	248	4,84 %	Transformation de bois d'œuvre	États-Unis (70 %), Canada (30 %)	Jean-François Champoux	Lanaudière	2015
39	Structures Ultratec	260	250	4 %	Fabrication de composants structuraux de bâtiment	Québec (80 %), États-Unis (20 %)	Michel Beaudoin et Maxime Beaudoin	Chaudière-Appalaches	1978
39	Vaillancourt Portes et fenêtres	260	250	4 %	Fabrication de portes et de fenêtres	Québec	Pierre Vaillancourt et Carl Vaillancourt	Centre-du-Québec	1947
39	Versacom	260	255	1,96 %	Services linguistiques	Canada (97 %), autres (3 %)	François Chartrand	Montréal	1995
46	Chrono aviation	259	209	23,92 %	Gestion et nolisement d'aéronefs	Québec (45 %), reste du Canada (40 %), autres (10 %), États-Unis (5 %)	Vincent Gagnon et Dany Gagnon	Capitale-Nationale	2012
47	Autocar Jeannois (Groupe)	258	225	14,67 %	Transport de personnes par autobus	Québec (95 %), États-Unis (5 %)	Stéphane Lefebvre	Saguenay—Lac-Saint-Jean	1974
48	AutoQuébec (Groupe)	254	252	0,79 %	Concessionnaires automobiles	Québec	Jean Gosselin et Patrice Demers	Capitale-Nationale	2014
48	Cuisine idéale (Groupe)	254	216	17,59 %	Fabrication d'armoires de cuisine et de salles de bain	États-Unis (46 %), reste du Canada (33 %), Québec (21 %)	Jean-Bernard Gagnon et Pierre-Yves Gagnon	Estrie	1971
48	Leprohon	254	283	-10,25 %	Services d'aération et de chauffage	Québec	Guillaume Le Prohon	Estrie	1930

Ne cherchez pas trop loin pour vos cadeaux corporatifs. La solution se trouve déjà ici.

Offrir une carte-cadeau Le Panier Bleu, c'est choisir plus de 400 entreprises du Québec et leurs 200 000 produits.



Informez-vous :
 Cette année, ce sera facile d'atteindre vos objectifs d'achat local !
 → bit.ly/lpb-cadeaux-corpos



 lepanierbleu.ca

Rang	Nom de l'entreprise	Nombre d'employés			Produits et services offerts	Principaux marchés géographiques de l'entreprise et pourcentage de revenus	Principaux dirigeants	Région administrative	Année de fondation
		2023	2022	Variation					
48	Maître Celsius	254	283	-10,25%	Ventilation, chauffage, climatisation, réfrigération, géothermie	Québec	Guillaume Le Prohon et Véronique Le Prohon	Estrie	1930
52	Fenêtres Magistral	253	246	2,85%	Fabrication et installation de portes et de fenêtres	Québec	Stephan Charron et Claude Charron	Laurentides	1997
53	Garant GP	252	268	-5,97%	Outils de jardinage et de déneigement	Canada (80%), États-Unis (15%), Europe (5%)	Pierre-Yves Martin	Chaudière-Appalaches	1895
54	Canards du Lac Brome	250	220	13,64%	Élevage et transformation de canards	Canada (95%), États-Unis (3%), Asie (2%)	Angela Anderson	Estrie	1912
54	Caron & Guay	250	250	0%	Fabrication et installation de portes et de fenêtres	Québec	Alain Guay	Capitale-Nationale	1957
54	Ferron (Groupe)	250	235	6,38%	Transformation et distribution de poissons, de fruits de mer et de viandes	Québec (70%), reste du Canada (30%)	Gilles Ferron	Montréal	1982
54	Gelpac	250	225	11,11%	Fabrication de produits d'emballage	Canada (50%), États-Unis (50%)	Alain Robillard	Montréal	1956
54	GLR	250	200	25%	Construction et entretien de lignes de transport d'énergie	Québec	Martin Chagnon et famille Houde	Capitale-Nationale	1970
54	Maisons Laprise	250	250	0%	Fabrication de maisons usinées	Québec	Daniel Laprise	Chaudière-Appalaches	1989
54	Miralis	250	280	-10,71%	Fabrication d'armoires de cuisine et de salles de bain	Québec (55%), Ontario (25%), États-Unis (20%)	Daniel Drapeau	Bas-Saint-Laurent	1976
54	Toitures Trois Étoiles	250	235	6,38%	Fabrication et réfection de toitures	Québec (95%), Ontario (5%)	Giancarlo Bellini	Montréal	1964
54	Transport Gilmyr	250	248	0,81%	Transport routier, entreposage, maintenance de camions lourds	Canada (50%), États-Unis (50%)	Marcus Deshênes	Chaudière-Appalaches	1993
63	C.A.T.	247	240	2,92%	Transport routier, entreposage	États-Unis (45%), Canada (35%), Mexique (20%)	Daniel Goyette	Montréal	1978
64	Vergers Leahy (Les)	246	251	-1,99%	Fabrication de purées de fruits	Canada (60%), autres (40%)	Michael Leahy et Mitchell Leahy	Montréal	1979
65	Produits de plastique Age (Les)	245	280	-12,5%	Moulage par injection de plastique	Québec (75%), États-Unis (25%)	Mark Smolka	Montréal	1969
65	Plastiques Gagnon	245	225	8,89%	Moulage par injection de pièces en plastique, sous-traitance industrielle	Québec (60%), Mexique, États-Unis et autres (40%)	Francois Gagnon et Dany Tremblay	Chaudière-Appalaches	1958
67	I.C.C. Cheminées	244	255	-4,31%	Fabrication de cheminées	Canada (60%), États-Unis (40%)	Daniel Laviolette	Laurentides	1991
67	Univesta Assurances et services financiers	244	240	1,67%	Assurances et services financiers	Québec	Bernard Chagnon	Montréal	1953
69	Couverture Montréal-Nord	240	230	4,35%	Toiture, travaux de construction, entrepreneurs généraux	Québec	Jeremy Choiniere et Pierre-Olivier Nadeau	Montréal	1954
70	Soucy Industriel	239	236	1,27%	Services de sous-traitance industrielle en mécanique, en soudure, en fabrication et en usinage de précision	Québec (80%), reste du Canada (20%)	Frédéric Soucy	Bas-Saint-Laurent	1931
71	Camions BL	238	222	7,21%	Fabrication de véhicules à moteur	Québec	Daniel Lamoureux et Philippe Lamoureux	Estrie	1985
71	Hamelin (Groupe) (anc. Entreprises Hamelin; Industries Plastipak)	238	265	-10,19%	Fabrication de contenants moulés par injection, articles ménagers et composants	Canada (65%), États-Unis (32%), Europe, Asie, Caraïbes, Australie (3%)	Nadine Hamelin	Montréal	1967
73	Blanchette Vachon	237	216	9,72%	Services comptables	Québec	Jasmin Grondin	Chaudière-Appalaches	1963
74	Cominar	231	246	-6,1%	Propriétaire et gestionnaire immobilier	Québec	Mario D. Morroni	Capitale-Nationale	1965
74	Pro-Fab (Groupe)	231	226	2,21%	Fabrication et commercialisation de maisons usinées	Québec (75%), Ontario (25%)	Martin Roy	Chaudière-Appalaches	1989



COMPLICE DE VOS SUCCÈS EN SST DEPUIS 10 ANS

Précurseurs depuis 25 ans, nos mutuelles de prévention comptent parmi les meilleures au Québec, grâce à l'expérience de nos experts en santé et sécurité du travail.

Novo est le parfait allié pour vous accompagner dans tous les aspects de vos obligations en tant qu'employeur.



**10 ans
NOVO**

novosst.com

Rang	Nom de l'entreprise	Nombre d'employés			Produits et services offerts	Principaux marchés géographiques de l'entreprise et pourcentage de revenus	Principaux dirigeants	Région administrative	Année de fondation
		2023	2022	Variation					
76	Coopérative de travailleurs d'ambulance de l'Estrie (CTAE)	230	200	15%	Services ambulanciers	Québec	Stéphane Jalbert	Estrie	1969
77	Dorel Industries	229	275	-16,73%	Fabrication, approvisionnement, commercialisation et distribution de produits de consommation	Reste du Canada (57%), Québec (43%)	Martin Schwartz	Montréal	1962
78	Opsens	228	190	20%	Fabricant de capteurs à fibre optique	États-Unis (54%), autres (27%), Japon (10%), Canada (9%)	Louis Laflamme	Capitale-Nationale	2006
78	ROBIC	228	225	1,33%	Services juridiques et légaux	—	Manon Brosseau	Montréal	1892
80	Standard Products	227	253	-10,28%	Solutions d'éclairage	Canada (60%), autres (40%)	David Nathaniel et Rob Nadler	Montréal	1961
81	Opal-RT Technologies	226	220	2,73%	Développement de technologies de simulation en temps réel	Chine (41%), États-Unis (22%), autres (19%), Canada (6%), Inde (5%), Allemagne (5%), France (2%)	Jean Bélanger et Lise Laforce	Montréal	1997
82	Aliments LHG (Les)	225	225	0%	Transformation de viandes et de poissons	États-Unis (50%), autres (40%), Québec (10%)	Benoit Hogue et Philippe Labelle	Centre-du-Québec	2010
82	De La Fontaine	225	210	7,14%	Conception et fabrication de portes et de cadres en acier	Canada, États-Unis	Gabriel de La Fontaine	Estrie	1968
82	Fredac	225	225	0%	Firme d'investissement	Québec (50%), États-Unis (33%), reste du Canada (17%)	Frédéric Albert	Montréal	2011
82	JMV Environnement	225	200	12,5%	Gestion de matière résiduelle, location de machinerie lourde, transport, déneigement municipal	Québec	Vincent Boulay	Montréal	2007
82	Kolostat	225	180	25%	Services d'aération, de chauffage et de décarbonation des bâtiments	Québec (80%), reste du Canada (20%)	Alain Champoux et Sandrine Tremblay	Laval	1926
82	Meubles Saint-Damase	225	175	28,57%	Ébénisterie, mobilier, portes et fenêtres en bois	États-Unis (80%), Québec (10%) reste du Canada (10%)	Marc Soucy et Jay Khanna	Montréal	1983
88	Boisaco	224	214	4,67%	Fabrication de produits du papier et des matières forestières	Canada (86%), Québec (11%), États-Unis (3%)	Steeve St-Gelais	Côte-Nord	1985
89	Qualtech	222	219	1,37%	Fabrication d'équipements en acier inoxydable	Québec/Maritimes (44%), Ontario/Ouest canadien (28%) États-Unis (28%)	André Giguère et Nicolas Giguère	Capitale-Nationale	1996
90	ASDR	221	219	0,91%	Services industriels forestiers et miniers	Canada (71%), Québec (29%)	Stephen Authier et Jean Dion	Abitibi-Témiscamingue	2006
91	J.P. Lessard Canada	220	236	-6,78%	Fabrication d'équipements d'aération	Québec	André Lessard et Richard Lessard	Montréal	1946
91	Location d'outils GM	220	160	37,5%	Services de location de petite machinerie et de machinerie lourde ainsi que de réparation d'outils pour les secteurs commerciaux	Québec	Alexandre Cantin et Jean-François Cantin	Laurentides	1975
91	Logiflex	220	210	4,76%	Fabrication de mobilier de bureau	États-Unis (60%), Québec (39%), Ontario (1%)	Yannick Sinclair	Estrie	1993
91	Mécanique CNC (2002)	220	240	-8,33%	Construction industrielle et plomberie commerciale	Québec (93%), Ontario (7%)	Daniel Sirois et André Beaulieu	Montréal	2002
95	Infrastructel	215	235	-8,51%	Services de génie-conseil	Québec	Etienne Rivard et Dominique Hébert	Montréal	1997
95	RCM Modulaire	215	195	10,26%	Entrepreneur général et fabrication modulaire	Québec (40%), États-Unis (40%), reste du Canada (20%)	Gilbert Trudeau	Chaudière-Appalaches	2000
97	Lemieux Nolet	214	222	-3,6%	Services comptables	Québec	Stéphane Dumas et François Filion	Chaudière-Appalaches	1949
98	e2ip Technologies	213	212	0,47%	Fabrication de plateformes d'interfaces homme-machine	États-Unis (80%), autres (20%)	Éric Saint-Jacques	Montréal	1894



Vous devez dorénavant sécuriser les informations personnelles de vos employés. AGA, qui figure parmi les plus grands cabinets d'avantages sociaux au Canada, propose une solution de gestion RH afin de vous conformer rapidement à la Loi C25.

Contactez-nous ou visitez aga.ca/gestionRH



AGA ASSURANCES COLLECTIVES

EN FAIRE PLUS POUR CHAQUE CLIENT

Montréal ■ Québec ■ Toronto ■ Calgary ■ Vancouver

Rang	Nom de l'entreprise	Nombre d'employé			Produits et services offerts	Principaux marchés géographiques de l'entreprise et pourcentage de revenus	Principaux dirigeants	Région administrative	Année de fondation
		2023	2022	Variation					
98	Momentum Technologies	213	166	28,31%	Services-conseils en technologies de l'information	Canada	Mohamed Guetat	Capitale-Nationale	2003
98	LJL Mécanique électrique	213	174	22,41%	Fabrication et maintenance d'équipements miniers	Québec (60%), Nunavut (40%)	Gino Trudel et Simon Trudel	Abitibi-Témiscamingue	1993
101	PMA Assurances	212	211	0,47%	Cabinet en assurance de dommages et de services financiers	Québec	Patrice Jean	Estrie	1930
102	AGA assurances collectives	211	166	27,11%	Assurances et rentes collectives	Québec (75%), reste du Canada (25%)	Martin Papillon	Montréal	1978
102	Bio Biscuit	211	234	-9,83%	Fabrication de nourriture pour animaux	Canada (52%), États-Unis (32%), autres (16%)	Pierre Lemieux	Montréal	1996
102	Signalétik	211	180	17,22%	Signalisation routière	Québec	Sylvain Bellemar	Mauricie	2004
105	Laurin Laurin	209	188	11,17%	Entrepreneur électricien, travaux civils, électricité du bâtiment, distribution d'énergie et télécommunication	Québec (90%), est du Canada (5%), États-Unis (5%)	Guy Laurin	Laurentides	1948
106	Buanderie Blanchelle	208	148	40,54%	Fourniture et entretien de lingerie et de literie destinées aux établissements hospitaliers	Québec (78%), États-Unis (22%)	Pierre Ferron et Mario Ferron	Montréal	1977
106	Toitures Hogue	208	194	7,22%	Construction et entretien de toitures	Québec (80%), Ontario (20%)	Jocelyn Hogue	Laurentides	1972
108	Altex	205	220	-6,82%	Conception, fabrication et installation de produits de recouvrement de fenêtres	Canada (50%), Québec (45%), États-Unis (5%)	Gaëtan Alepins et Gilles Dumoulin	Lanaudière	1975
108	Confiserie Mondoux	205	197	4,06%	Fabrication et distribution de confiseries et de chocolats	Québec (66%), Canada (32%), États-Unis (2%)	Mathieu Pilon	Laval	1967
108	Entreprises de réfrigération LS	205	190	7,89%	Services d'aération et de chauffage	Québec	Daniel Valiquette et Dany Lepage	Laval	1977
111	Amelys	203	185	9,73%	Agence de placement pour le réseau de la santé	Québec	Mario Pépin	Montréal	1998
111	Enerkem	203	190	6,84%	Fabrication de biocarburants et de produits chimiques renouvelables	Québec (51%), Europe (46%), États-Unis (2%), Canada (1%)	Dominique Boies	Montréal	2000
113	Creaform Ingénierie	200	200	0%	Services d'ingénierie	Québec (70%), États-Unis (15%), autres (15%)	Philippe Cusson	Chaudière-Appalaches	2002
113	Déménagement La Capitale	200	230	-13,04%	Services de déménagement, de transport et d'entreposage	Québec (95%), reste du Canada (5%)	Michel Girard	Montréal	1994
113	Doyon Després	200	180	11,11%	Distributeur d'équipement et d'accessoires de cuisine	Québec (95%), Ontario (5%)	Michel-Luc St-Pierre	Capitale-Nationale	1983
113	Edgenda	200	180	11,11%	Services-conseils en transformation technologique	Québec (95%), reste du Canada (5%)	Marie-Pier St-Hilaire et Jacques Caron	Capitale-Nationale	2000
113	Mailhot (Industries)	200	195	2,56%	Fabrication de vérins hydrauliques	États-Unis (65%), Canada (25%), Mexique (10%)	Charles Massicotte	Lanaudière	1956
113	Merkur	200	200	0%	Experts en génie manufacturier	Québec (95%), États-Unis (5%)	Martin Dufour	Estrie	1994
113	Proaxion (Groupe)	200	125	60%	Gestion sanitaire	Québec (80%), États-Unis (10%), Australie (10%)	Brian Massie et Jean-François Picard	Mauricie	2016
113	Tapis Venture	200	225	-11,11%	Fabrication de tapis et extrusion de fils	Canada (60%), États-Unis (40%)	Richard Duval et Stéphane Guindon	Chaudière-Appalaches	1928
113	Stablex Canada	200	192	4,17%	Gestion des résidus industriels inorganiques et des sols contaminés	États-Unis (60%), Québec (30%), Canada (10%)	Michel Perron	Laurentides	1983
113	Transport Doucet & Fils	200	200	0%	Service de transport de sous-produits forestiers	Québec	Dave Doucet	Saguenay—Lac-Saint-Jean	1983
113	UV Assurance	200	188	6,38%	Assurances et services financiers	Canada	Christian Mercier	Centre-du-Québec	1889
124	Meubles BDM +	199	281	-29,18%	Fabrication de mobilier	Canada, États-Unis	Christian Roy et Philippe Darveau	Mauricie	1983
125	Pluritec	195	184	5,98%	Services de génie-conseil	Québec	Jonathan Duguay et Michel Bérubé	Mauricie	1972
126	J.M. Champeau	192	180	6,67%	Transformation de bois franc	Amérique du Nord, Asie, Europe	Pierre Champeau	Estrie	1980
127	Construction Longer	190	160	18,75%	Entrepreneur général en construction	Québec	Pierre-Luc Auclair et Gabriel Forest	Estrie	1979
127	Croesus	190	170	11,76%	Solutions logicielles de gestion financière	Canada	Sylvain Simpson	Laval	1987
127	Ingénia Technologies	190	186	2,15%	Fabrication de centrales de traitement de l'air	États-Unis (47%), Québec (46%), Ontario (7%)	Giuseppe Racanelli	Laurentides	2004
127	TMS Système	190	240	-20,83%	Fabrication et installation de bâtiments préfabriqués en acier	Québec (80%), Ontario (15%), États-Unis (5%)	Gilbert Roy	Chaudière-Appalaches	2000
127	Turbulent	190	120	58,33%	Concepteur de jeux vidéo et de plateformes numériques	États-Unis (85%), Québec (15%)	Marc Beaudet et Benoît Beausejour	Montréal	2002
132	Techno Diesel	188	166	13,25%	Entretien et réparations de véhicules lourds	Québec	Caroline Thuot et Andrée-Anne Thuot	Lanaudière	1977
132	Transition services-conseils	188	89	111,24%	Cabinet-conseil en management et en transformation numérique	Québec	Michel Fradette et Annie Roy	Capitale-Nationale	2002
134	Animation Squeeze Studio	186	160	16,25%	Production d'animation 3D	États-Unis (80%), Canada (15%), reste du monde (5%)	Denis Doré et François Houde	Capitale-Nationale	2011
134	Construction L.F.G.	186	132	40,91%	Entreprise de construction dans les secteurs industriel, commercial et institutionnel	Québec (96%), Nouveau-Brunswick (4%)	Claude Lapointe	Gaspésie—Îles-de-la-Madeleine	1975

Rang	Nom de l'entreprise	Nombre d'employés			Produits et services offerts	Principaux marchés géographiques de l'entreprise et pourcentage de revenus	Principaux dirigeants	Région administrative	Année de fondation
		2023	2022	Variation					
136	IEL Sous-traitance industrielle	185	160	15,63%	Transformation de métal en feuilles	Québec (80%), États-Unis (15%), Maritimes (5%)	Pierre Bouchard	Chaudière-Appalaches	1967
136	Nero Bianco (Groupe)	185	225	-17,78%	Détaillant de chaussures	Québec (98%), Nouveau-Brunswick (2%)	Jean Francois Transon	Capitale-Nationale	1984
138	Signalisation de ville	183	176	3,98%	Réalisation de plans de signalisation	Québec	Marilyne Vallières et Jimmy Girard	Lanaudière	2014
139	Conseil Novo SST (Groupe)	182	190	-4,21%	Santé et sécurité au travail	Québec	René Boivin	Québec	2013
140	Agence Continuum	180	108	66,67%	Placement et recrutement de personnel	Québec	Hélène Gravel	Estrie	2006
140	Bricon	180	188	-4,26%	Construction, déneigement	Québec	Dominique Laliberté	Montérégie	1987
140	Posi-Plus Technologies	180	175	2,86%	Fabrication d'élevateurs à nacelle	Canada (50%), Québec (30%), États-Unis (20%)	Christian Poudrier et Dany Poudrier	Centre-du-Québec	1981
140	Triotech Amusement	180	160	12,5%	Conception et fabrication d'attractions et de manèges interactifs	Amérique du Nord (40%), Asie (30%), Europe et Moyen-Orient (30%)	Ernest Yale	Lanaudière	1999
140	Dempton Groupe conseil	180	195	-7,69%	Services professionnels en technologies de l'information	Québec (90%), États-Unis (10%)	Jean-François Sauvé	Montréal	2005
145	Coopérative forestière du Haut St-Maurice	177	172	2,91%	Entrepreneur général en foresterie	Québec	Marc-André Despins	Mauricie	1984
146	Montel	175	217	-19,35%	Fabrication de systèmes de rangement mobiles	États-Unis (80%), reste du Canada (10%), Québec (5%), autres (5%)	Jérôme Douce et Pascal Gagnon	Chaudière-Appalaches	1924
146	Pépinière Abbotsford	175	180	-2,78%	Horticulture ornementale	Québec (85%), Ontario (10%), Maritimes (5%)	Pierre-Marc Paquette	Montérégie	1962
146	RNC Média	175	170	2,94%	Services de radiodiffusion et de télévision	Québec	Robert Ranger et Pierre R. Brosseau	Montréal	1948
146	HNA (anc. Hardy, Normand & Associés)	175	165	6,06%	Services comptables	Québec	Daniel St-Laurent, Gilles Brouillard, Éric Forest, Stéphane Vaudrin, Stéphane Pedneault, Valérie Ménard	Montréal	1981
150	Crakmedia	174	154	12,99%	Services de marketing web	États-Unis (70%), autres (25%), Canada (5%)	Nicolas Chrétien	Capitale-Nationale	2006
151	Ventilation G.R.	173	171	1,17%	Fabrication et installation de systèmes d'aération	Québec	Christian Duchesne	Laval	1977
152	Aliments O'Sole Mio (Les)	170	170	0%	Fabrication d'aliments	Canada (70%), autres (30%)	Alfredo Napolitano et Fiore Napolitano	Laurentides	1994
152	Cliniques médicales Mieux-être	170	90	88,89%	Chaîne de cliniques médicales de première ligne	Québec	Rémi Boulita	Montréal	2019
152	Équipements Lapierre	170	190	-10,53%	Fabrication d'équipements et de produits d'acériculture	Canada (80%), États-Unis (20%)	Donald Lapierre et Chantal Lapierre	Chaudière-Appalaches	1978
152	La Piazzetta (Restaurants)	170	250	-32%	Exploitation de restaurants, transformation alimentaire	Québec	Éric Duguay	Capitale-Nationale	1989
152	Premier aviation Québec	170	170	0%	Services de maintenance de cellules et peinture d'aéronefs	États-Unis (75%), Canada (25%)	Sylvain Perron	Capitale-Nationale	2002
157	Stein Monast	169	161	4,97%	Services juridiques	Québec (80%), États-Unis (20%)	Sophie Martin	Capitale-Nationale	2007
158	Transport Matte	168	165	1,82%	Transport de matériaux en vrac	Québec (95%), Maritimes et Ontario (5%)	Simon Matte	Capitale-Nationale	1951
159	Fenêtres Élite	165	170	-2,94%	Fabrication de portes et de fenêtres	Québec (70%) Ontario (30%)	Julien Montminy et Gabrielle Montminy	Chaudière-Appalaches	1977
160	Cloutier (Groupe)	164	155	5,81%	Assurances et services financiers	Québec (95%), reste du Canada (5%)	Gilles Cloutier et Patrick Cloutier	Mauricie	1978



Pour que vos ambitions deviennent réalité

Ambition ME accompagne les moyennes entreprises d'ici en vous donnant les moyens de vos ambitions.

→ cdpq.com



SAVOIR OSER → POUVOIR CHANGER




**COLLÈGE DES
ADMINISTRATEURS
DE SOCIÉTÉS**

après formation


De nouveaux administrateurs et administratrices de sociétés certifié.e.s prêts à faire profiter les CA de leur expertise

Autant d'une formation étoffée de 100 heures, dont 26 heures de simulations, ces administrateurs et administratrices de sociétés ont récemment réussi leur examen dans le cadre du seul programme de certification unilingue en gouvernance de société au Québec. Ces personnes se joignent à un réseau de plus de 1.600 administrateurs et administratrices de sociétés de niveau MSCQ qui démontrent dès lors leur maîtrise de concepts clés de conseils d'administration (CA).

Recherchez les meilleures ressources pour éliger le conseil d'administration, découvrez le profil de ces nouveaux diplômés a et de toutes MSC au Québec.com.



Daniel Angl
Administrateur
Management Montréal




Ghislaine Hébert
Administratrice
Québec



Pierre Hébert
Cégep de Lével




Marie-France Hébert
Administratrice
de Lével




Marie-France Hébert
Administratrice
d'Outremer
Québec



Esthère Houquet
Québec



Julie-Pierre Lavoie
Cégep de Lével,
Québec



Bernice-Patricia LeBlond
Cégep de Lével,
Outremer Québec




Daniel Lévesque
Administrateur
de Lével



Christian Levesque
Cégep de Lével, QC



Clément Levesque
Cégep de Lével




Estelle Lévesque
Cégep de Lével, QC




Julie-Pierre Lavoie
Cégep de Lével,
de Lével, QC



Étienne Lévesque
QC



Julie Lavoie
Cégep de Lével,
de Lével, QC



Christian Lavoie
Cégep de Lével,
de Lével, Québec
de Lével



Émilie Lavoie
Cégep de Lével,
de Lével




Étienne Lévesque
de Lével, QC




Daniel Levesque
Québec



Étienne Lévesque
Cégep de Lével,
de Lével




Estelle Lévesque
Cégep de Lével,
de Lével




Marie-France Hébert
Cégep de Lével,
de Lével



Étienne Lévesque
Cégep de Lével,
de Lével



Julie-Pierre Lavoie
Cégep de Lével,
de Lével



Esthère Houquet
Cégep de Lével,
de Lével




Bernice-Patricia LeBlond
Cégep de Lével,
de Lével



Daniel Levesque
Cégep de Lével,
de Lével, Québec
de Lével



Julie Lavoie
Cégep de Lével,
de Lével




Esthère Houquet
Cégep de Lével,
de Lével



Étienne Lévesque
Cégep de Lével,
de Lével




Étienne Lévesque
Cégep de Lével,
de Lével, Québec
de Lével




Esthère Houquet
Cégep de Lével,
de Lével



Étienne Lévesque
Cégep de Lével,
de Lével



Julie-Pierre Lavoie
Cégep de Lével,
de Lével



Esthère Houquet
Cégep de Lével,
de Lével



Daniel Levesque
de Lével, QC



Daniel Levesque
Cégep de Lével,
de Lével



Esthère Houquet
Cégep de Lével,
de Lével, Québec
de Lével



Esthère Houquet
Cégep de Lével,
de Lével




Marie-France Hébert
Cégep de Lével,
de Lével



Julie-Pierre Lavoie
Cégep de Lével,
de Lével




Étienne Lévesque
Cégep de Lével,
de Lével, Québec
de Lével



Bernice-Patricia LeBlond
Cégep de Lével,
de Lével



Étienne Lévesque
Cégep de Lével,
de Lével



Bernice-Patricia LeBlond
Cégep de Lével,
de Lével

PARTENAIRES FONDÉATEURS



Rang	Nom de l'entreprise	Nombre d'employés			Produits et services offerts	Principaux marchés géographiques de l'entreprise et pourcentage de revenu s	Principaux dirigeants	Région administrative	Année de fondation
		2023	2022	Variation					
161	Maison Russet	162	134	20,9%	Transformation alimentaire	États-Unis (47%), Europe (45%), Canada (8%)	Léopold Moyen	Montérégie	2007
162	SML Acier inoxydable (Groupe)	161	190	-15,26%	Fabrication de produits en acier inoxydable	Canada (75%), États-Unis (25%)	Simon Pelletier	Capitale-Nationale	1966
163	Julien	160	170	-5,88%	Fabrication et distribution de produits en acier inoxydable	Canada (70%), États-Unis (30%)	Michel-Luc St-Pierre et Carl-David Belley	Capitale-Nationale	1946
163	Transport Jocelyn Bourdeau	160	150	6,67%	Transport routier	Québec (40%), États-Unis (40%), reste du Canada (20%)	Jocelyn Bourdeau	Montérégie	1992
165	Gesfor Poirier Pinchin (Groupe)	158	155	1,94%	Services de génie-conseil	Québec	Maxime Veilleux	Montréal	1987
166	Quadra Chimie	157	149	5,37%	Distribution de produits chimiques et alimentaires	Reste du Canada (68%), Québec (32%)	Anne Marie Infilise	Montérégie	1976
167	Assurancia Groupe Tardif	156	124	25,81%	Cabinet en assurance de dommages et de personnes	Québec (99%), Ontario (1%)	Jean-Pierre Tardif	Chaudière-Appalaches	1954
168	Attraction	155	165	-6,06%	Fabrication de vêtements destinés aux marchés promotionnel et récréotouristique	Québec (77%), reste du Canada (13%), Ontario (10%)	Julia Gagnon et Sébastien Jacques	Estrie	1980
168	Corem	155	145	6,9%	Consortium de recherche en traitement de minerais	Québec (75%), Canada (10%), autres (15%)	Francis Fournier	Capitale-Nationale	1999
168	Diamantex (Groupe)	155	140	10,71%	Réparation de structures de béton	Québec (90%), Ontario (10%)	Daniel Bordeleau et David Robitaille	Capitale-Nationale	2006
168	Entretien Capital	155	140	10,71%	Service d'entretien ménager professionnel	Québec	Bertrand Plante	Capitale-Nationale	1991
168	LG Cloutier (Groupe)	155	120	29,17%	Conception de composants métalliques	Canada (70%), États-Unis (30%)	Martin Grenier	Chaudière-Appalaches	1979
168	Sixpro	155	145	6,9%	Sous-traitance en revêtement de surface sur pièces métalliques	Québec (98%), autres (2%)	Claude Fournier	Centre-du-Québec	1982
174	Congebec	153	151	1,32%	Fournisseur d'entreposage à température multiple	Canada	Nicholas-P. Pedneault	Capitale-Nationale	1974
174	Larochelle Groupe conseil	153	148	3,38%	Services-conseils spécialisés en valorisation des données et en transformation numérique	Québec	Éric Larochelle	Montréal	2006



Dominique Nadeau
Safari Condo



Michèle Pagé
Organisation de coopération et de développement économiques



Martine Paquette
SPI Santé Sécurité



Geneviève Pelletier
Retraite Québec



François Racine
Aix Québec



Marie-Claire Riher
Ordre des infirmières et infirmiers du Québec



Jocelyn Rioux
Administrateur de sociétés



Dominique Robert
Fédération des centres de services scolaires du Québec



Émilie Rousseau
Ministère de l'Immigration, de la Francisation et de l'Intégration



Jasmin Roy
Université du Québec à Montréal



Nancy Florence Savard
10e Avc Productions



Sébastien Sinard
Borea Construction



Annie Talbot
Commission des champs de bataille nationaux



Ivan Tchokourian
Université Laval



Wilfrid Théberge
Caisse de dépôt et placement du Québec



Nathalie Théberge
Commission du droit d'auteur du Canada



Vanessa Tremblay
Familliprix



Stéphanie Trudeau
Énergie



Linda Valliant
Association des pharmaciens des établissements de santé du Québec



Marie-Françoise Veilleux
Desjardins Capital



Stéphane Vidal
D-BOX Technologies



Chanez Zahzah
Saputo



Découvrez ce programme
cas.ulaval.ca/devenezasc

PARTENAIRES D'EXCELLENCE



Ce programme est reconnu aux fins de la formation continue obligatoire par les ordres et organismes professionnels suivants : Association des MBA du Québec, Barreau du Québec, Ordre des administrateurs agréés du Québec, Ordre des comptables professionnels agréés du Québec et Ordre des conseillers en ressources humaines agréés.

Rang	Nom de l'entreprise	Nombre d'employés			Produits et services offerts	Principaux marchés géographiques de l'entreprise et pourcentage de revenus	Principaux dirigeants	Région administrative	Année de fondation
		2023	2022	Variation					
174	Rematech Brema	153	170	-10%	Distribution, installation et vulcanisation de courroies de convoyeurs	Québec (80%), Labrador (15%), autres (5%)	Pierre Sylvain	Capitale-Nationale	1964
177	Alco-Tmi (Groupe)	152	167	-8,98%	Construction et fabrication d'appareils sous pression, de chaudronnerie, de tuyauterie et de mécanique	Québec (90%), États-Unis (10%)	François Potvin et Normand Bouchard	Saguenay—Lac-Saint-Jean	1988
177	Robinson Sheppard Shapiro	152	160	-5%	Services juridiques	Québec (80%), autres (15%), reste du Canada (5%)	Andrew Penhale	Montréal	1921
179	Anderson (Groupe)	150	140	7,14%	Machineries agricoles	Québec (20%), Ontario (10%) ouest du Canada (10%), États-Unis (55%), autres (5%)	Patrice Desrochers	Centre-du-Québec	1988
179	Coopérative de soutien à domicile de Laval	150	150	0%	Service de soutien à domicile pour aînés	Québec	Gynet Séguin	Laval	1995
179	Jenaco (Groupe)	150	175	-14,29%	Entrepreneur spécialisé en mécanique du bâtiment	Québec	Jean Turgeon	Montréal	1994
179	Planchers de bois franc Wickham	150	145	3,45%	Fabrication de plancher de bois franc et d'ingénierie	États-Unis (65%), Ontario (15%) Québec (10%) Mexique (5%) Moyen-Orient (5%)	Jean Pierre Nittolo et Mario Bolduc	Centre-du-Québec	1989
179	Tink	150	130	15,38%	Services et conseils informatiques	Québec (80%), reste du Canada (15%), États-Unis (5%)	Jocelyn Couture	Montréal	1995
184	Beauté Star	148	161	-8,07%	Distribution de produits capillaires et d'esthétique	Québec (96%), Nouveau-Brunswick et Ontario (4%)	Marie-Christine Bourdon et Marie-Danielle Bourdon	Laval	1978
184	L.P. Royer	148	145	2,07%	Fabrication et distribution de chaussures de travail	Québec et Maritimes (65%), reste du Canada (25%), autres (10%)	Simon La Rochelle	Estrie	1934
186	Jaymar	145	160	-9,38%	Fabrication de meubles rembourrés	Canada (90%), États-Unis (10%)	Daniel Walker	Lanaudière	1956
186	Plastiques GPR	145	170	-14,71%	Moulage de plastique par injection	Québec (50%) Ontario (40%), États-Unis (10%)	Dany Belleville et Gino Belleville	Lanaudière	1986
186	Transport Inter-Nord	145	140	3,57%	Transport de marchandises	Québec (95%), Ontario (5%)	Steve McLaughlin	Laurentides	1990
189	GLP Hi-Tech (Groupe)	144	151	-4,64%	Moulage par injection	Canada (60%), États-Unis (30%), autres (10%)	Nathalie Gagné et Christian Boudreau	Montréal	1961
189	PH Tech	144	142	1,41%	Fabricant de composants de portes et fenêtres	États-Unis (55%), Québec (35%), reste du Canada (10%)	Caroline Dallaire	Chaudière-Appalaches	1962
191	Bedcolab	143	136	5,15%	Fabrication de mobilier de laboratoire et de hottes chimiques	États-Unis (75%), reste du Canada (25%)	Ronald Bédard	Laval	1967
192	Jodoin Lamarre Pratte architectes	142	129	10,08%	Services d'architecture	Québec (90%), reste du Canada (10%)	Michel Broz et Nicolas Ranger	Montréal	1958
192	Métalus	142	131	8,40%	Transformation du métal en feuille et assemblage mécano soudé	Québec (95%), États-Unis (5%)	Sylvain Audet et Alexandre Vincent	Centre-du-Québec	1995
194	Omnifab	141	116	21,55%	Conception et fabrication mécanique	Québec (95%), États-Unis (5%)	Yvon Morel	Mauricie	1998
195	Coopérative de solidarité de services à domicile de Québec	140	107	30,84%	Services de soutien à domicile	Québec	Ann Nolin	Capitale-Nationale	2007
195	Deschamps Impression	140	128	9,38%	Impression commerciale	Québec (90%), États-Unis (10%)	Jean Deschamps	Capitale-Nationale	1926
195	Matritech	140	131	6,87%	Fabrication de poinçons et de matrices, découpe au laser	Canada (77%), Mexique (14%), Europe (6%), États-Unis (3%)	Stéphane Bourgeois	Centre-du-Québec	1989
195	Succès scolaire	140	115	21,74%	Services de tutorat aux élèves du primaire, du secondaire et du collégial	Québec (98%), reste du Canada (2%)	Félix Morin	Montréal	2006
195	Transport LFL (Groupe)	140	105	33,33%	Transport routier et par camions réfrigérés	États-Unis (60%), Québec (40%)	Dominique Turcotte	Chaudière-Appalaches	1987
200	Acier Ouellette	138	149	-7,38%	Distribution et transformation d'acier	Québec (90%), Ontario (10%)	Pierre Martella	Laurentides	1963
201	Amyot Gélinas	136	137	-0,73%	Services comptables	Québec	Patrice Forget	Laurentides	1994
202	Yourbarfactory	135	135	0%	Fabrication de barres nutritives personnalisées	États-Unis (55%), Canada (40%)	Martin Joyal	Montréal	2001
202	A. Lacroix Granit	135	140	-3,57%	Extraction et transformation de granit et de pierres naturelles	États-Unis (60%), reste du Canada (26%), Québec (14%)	Famille Lacroix	Estrie	1962
202	Gentec	135	136	-0,74%	Fabrication d'appareillage électronique de haute technologie	Québec (95%), États-Unis (5%)	François Giroux	Capitale-Nationale	1959
202	Piché (Groupe)	135	129	4,65%	Entrepreneur en systèmes intérieurs	Canada (56%), Québec (44%)	Yan Piché	Laurentides	1999
202	STAS	135	119	13,45%	Fabrication d'équipements pour l'industrie de l'aluminium	Autres (85%), Québec (15%)	Louis Bouchard	Saguenay—Lac-Saint-Jean	1989
207	Labranche Therrien Daoust Lefrançois	134	122	9,84%	Services comptables	Québec	Yves Labranche et Arnau Déry-Therrien	Montréal	2015
207	Spiria	134	143	-6,29%	Développement de logiciels sur mesure	Canada (45%), Québec (40%), États-Unis (15%)	Stéphane Rouleau	Montréal	2003
209	Morency Société d'avocats	130	140	-7,14%	Cabinet d'avocats	Québec (90%), Canada (5%), Europe (5%)	Sarah-Mélanie Lambert	Québec	1970
209	ATLAS Aéronautik	130	120	8,33%	Fabrication de composants métalliques pour l'industrie aéronautique	Québec (41%), Canada (23%), Europe (17%), Asie (10%), États-Unis (9%)	Serge Audet et Audrey Denicourt	Estrie	2010
209	Bois de plancher PG (Les)	130	170	-23,53%	Fabrication de planchers de bois franc	États-Unis (50%), Canada (27%), Québec (23%)	Anne-Marie Faucher	Chaudière-Appalaches	1979

Centrés sur plus de 400 000 entreprises



Simon De Beene, PDG
Workleap
Membre Desjardins Entreprises

Trouvez tous les services, conseils
et produits financiers offerts ici
desjardins.com/entrepreneur

 **Desjardins**
Entreprises

Rang	Nom de l'entreprise	Nombre d'employés			Produits et services offerts	Principaux marchés géographiques de l'entreprise et pourcentage de revenus	Principaux dirigeants	Région administrative	Année de fondation
		2023	2022	Variation					
209	MICA cabinets de services financiers	130	130	0%	Assurances et services financiers	Québec (95%), reste du Canada (5%)	Gino-Sébastien Savard et Martin Savard	Capitale-Nationale	1986
209	Laboratoire Riva	130	120	8,33%	Fabrication de médicaments génériques	Québec (80%), reste du Canada (20%)	Olivier St-Denis	Laurentides	1980
209	Portes Lambton	130	130	0%	Portes et cadres en bois	Canada (60%), États-Unis (40%)	Alexandra Jacques et Marie-Pier Jacques	Estrie	1947
215	Cambli (Groupe)	129	98	31,63%	Fabrication de camions blindés	États-Unis (70%), Canada (15%), autres (15%)	Véronique Tougas	Montréal	1993
215	PFD Avocats (anc. Prévost Fortin D'Aoust)	129	125	3,2%	Services juridiques	Québec (99%), reste du Canada (0,9%), États-Unis (0,1%)	Claude Le Bourdais	Laurentides	1937
217	Digico fabrication électronique	127	105	20,95%	Fabrication de matériel électronique complexe	Québec (70%), États-Unis (25%), Angleterre (5%)	Jacques-Étienne Côté	Laval	1978
218	Abritek Portes et fenêtres	126	115	9,57%	Fabrication de portes et de fenêtres	Québec (98%), Ontario et États-Unis (2%)	Josée Bilodeau	Chaudière-Appalaches	1987
219	SBC Cedar	125	120	4,17%	Fabrication et installation de bardeaux de cèdre	États-Unis (75%), Canada (25%)	Rita Rancourt	Chaudière-Appalaches	1996
219	Toitures Couture & Associés	125	130	-3,85%	Réfection et entretien de toitures dans les secteurs commercial, industriel et institutionnel	Québec	Jonathan Alie et Maryse Couture	Montréal	1981
221	Gagnon Frères	122	140	-12,86%	Détaillant de meubles, de matelas et d'électroménagers	Québec	Virginie Théberge	Saguenay—Lac-Saint-Jean	1904
221	Solution Condo (Groupe)	122	91	34,07%	Gestion immobilière	Québec	Élise Beauchesne	Montréal	2007
223	C.A. Spencer	120	120	0%	Production et distribution en gros de bois franc	Amérique du Nord (70%), Asie (20%), autres (10%)	Claude Cadrin	Laval	1908
223	Château Bromont	120	120	0%	Hôtel et golf	Québec (93%), Ontario (5%), États-Unis (2%)	Doré Lim et Gilbert Lemieux	Estrie	1988
223	Entreposage Herger	120	110	9,09%	Expertise en transport, en distribution et en entreposage	Québec	Pierre Lemieux et Jean-François Laroche	Montréal	1986
223	Entreprises Claveau	120	125	-4%	Entrepreneur général de travaux de construction de routes	Québec	Guy Claveau	Bas-Saint-Laurent	1971
223	Fourgons Leclair	120	100	20%	Vente et fabrication de fourgons en aluminium et remorques en composites pour le transport réfrigéré	Canada (98%), États-Unis (2%)	Marc Leclair et Sébastien Leclair	Lanaudière	2004
223	Saladexpress	120	110	9,09%	Transformation de légumes frais	Québec (72%), Ontario (14%), Maritimes (14%)	Sylvain Racette	Montréal	1989
223	Shelllex Groupe conseil	120	100	20%	Ingénierie multidisciplinaire et gestion de construction	Québec (90%), reste du Canada (10%)	Yves Handfield	Montréal	1998
230	Blain, Joyal, Charbonneau	118	116	1,72%	Services comptables	Québec (95%), autres (5%)	Hélène Morazain	Montréal	1996
231	Mazars	117	111	5,41%	Cabinet comptable	Québec (71%), Ontario (14%), États-Unis (6%), autres (9%)	Martin Cloutier	Montréal	1997
231	Simard cuisine et salle de bains	117	110	6,36%	Vente, fabrication et installation de mobilier	Québec	Mathieu Simard et Emmanuel Renaud	Capitale-Nationale	1968
233	Courtika	116	104	11,54%	Services-conseils et vente de produits d'assurance de dommages des particuliers et des entreprises	Québec	David Morin	Estrie	1971

“

Nous soutenons les innovateurs en assurant la protection des actifs de la propriété intellectuelle et travaillons étroitement avec des entreprises de toutes tailles pour les aider à tirer parti de leurs innovations, obtenir des brevets et optimiser leurs marques.

”

Les équipes de BERESKIN & PARR unissent leurs forces et expertises pour soutenir et accélérer la croissance des entreprises et pour les aider à se positionner à l'échelle nationale et internationale.

Communiquez avec nos spécialistes en PI pour vous aider à élaborer votre stratégie. Visitez [Bereskinparr.com](https://bereskinparr.com).



BRIGITTE CHAN
ASSOCIÉE DIRECTRICE, MONTRÉAL

**Bereskin
& Parr**

MINIP

Des services diversifiés qui s'accordent à la nature évolutive des PME d'ici

Vos affaires, notre priorité.



CONFIDANTÉ > CONSCIENTION > FACILITÉ



renforcez mieux les affaires

MINIP.ca

Rang	Nom de l'entreprise	Nombre d'employés			Produits et services offerts	Principaux marchés géographiques de l'entreprise et pourcentage de revenus	Principaux dirigeants	Région administrative	Année de fondation
		2023	2022	Variation					
233	Exclusive Maintenance	116	132	-12,12%	Entretien ménager commercial et industriel	Québec (80%), Ontario (15%), reste du Canada (5%)	Mike Hébert et David Garcia	Laval	1977
235	Freneco	115	115	0%	Fabrication de composants structuraux en bois	Québec	Jean Frenette	Capitale-Nationale	1965
235	VR St-Cyr	115	120	-4,17%	Vente et location de véhicules récréatifs neufs et usagés	Québec (93%), reste du Canada (5%), États-Unis (2%)	Pierre St-Cyr et Patrick St-Cyr	Montérégie	1995
237	Humance	114	107	6,54%	Firme-conseil, stratégie et transformation organisationnelle	Québec (80%), reste du Canada (20%)	Alain Dumas et Julie Carignan	Montérégie	1980
237	Trivium Avocats, Notaires, Conseils	114	110	3,64%	Services juridiques	Québec	Marc-Antoine Cloutier	Montérégie	2018
239	Adfast	113	133	-15,04%	Fabrication de scellants, d'adhésifs et de mousses isolantes pour manufacturiers et professionnels de la construction	Canada (70%), États-Unis (30%)	Yves Dandurand	Montréal	1978
240	Gala Systèmes	112	109	2,75%	Fabrication de machines industrielles	États-Unis (65%), autres (35%)	Philippe Laforest	Montérégie	1980
241	Pelletier Déco Surfaces	111	133	-16,54%	Vente et installation de couvre-planchers	Québec	Yvan Pelletier	Chaudière-Appalaches	1953
242	Ædifica	110	119	-7,56%	Services d'architecture, de design et d'aménagement intérieur	Canada (85%), États-Unis (10%), autres (5%)	Jean-Pierre Généreux	Montréal	1985
242	Adviso	110	110	0%	Services-conseils aux entreprises	Québec (65%), reste du Canada (25%), autres (10%)	Elizabeth Henry et Jean-François Renaud	Montréal	2002
242	Altrum	110	115	-4,35%	Fabrication et distribution de produits commémoratifs	États-Unis (70%), Québec (20%), Europe (10%)	Bernard Bolduc	Chaudière-Appalaches	1957
242	Mégaburo	110	111	-0,9%	Distribution de papeterie et d'équipement de bureau	Québec	Jean-Yves Grenier et Stéphan Grenier	Chaudière-Appalaches	1983
242	Trans-Herbe	110	110	0%	Manufacturier d'herbes, de thé et de tisanes	Canada (70%), États-Unis (27%), autres (3%)	Johanne Dion et Karine Pomerleau	Montérégie	1992
247	RGF Électrique	109	106	2,83%	Électricité de construction	Québec	Alexandre Trudel	Mauricie	1976
248	Pratico-pratiques	108	100	8%	Production et diffusion de contenus, décoration, jardinage, cuisine et santé	Québec	Caty Bérubé	Capitale-Nationale	2004
249	Brosseau vitrerie (Groupe)	107	80	33,75%	Fabrication et installation de produits de vitrerie et fenestration sur mesure	Québec	Jonathan Brosseau et Pascal Vanasse	Laurentides	2011
249	Dallaire Forest Kirouac	107	86	24,42%	Services comptables	Québec	Yvon Dolbec	Capitale-Nationale	1982
251	Bionest Technologies	106	95	11,58%	Conception, fabrication et entretien de systèmes d'assainissement des eaux usées	Canada (80%), autres (20%)	Pierre-Yves Charette	Mauricie	1999
251	Composites VCI (Groupe)	106	101	4,95%	Fabrication de produits en matériaux composites	Québec (69%), Brésil (28,5%), États-Unis (2,5%)	Serge Le Goff	Lanaudière	1987
253	Airmedic	105	123	-14,63%	Services médicaux aéroportés	Québec (93%), reste du Canada (5%), autres (2%)	Sophie Larochelle et Louis-Philippe Loiseau Fortier	Montérégie	2012
253	Brodeur & Létourneau CPA	105	101	3,96%	Services comptables	Québec (95%), autres (5%)	Robert Létourneau	Montérégie	1979
253	PLB International	105	109	-3,67%	Fabricant de nourriture sèche pour chiens et chats	Canada (50%), autres (50%)	Jocelyn Brasseur	Montérégie	1969
256	Lefko	104	105	-0,95%	Soufflage et moulage de plastique	Mexique (51%), Canada (48%), États-Unis (1%)	Eric Blondeau et Jean-François Migneault	Estrie	1974
256	Services énergétiques Ecosystem (Les)	104	112	-7,14%	Firme d'ingénierie et de construction	États-Unis (58%), Québec (24%), Ontario (18%)	Lynne McArthur	Capitale-Nationale	1993

Le Centre-du-Québec
partenaire de votre réussite

**nos
reunions
.COM**



TOURISME
Centre-
du-Québec

Rang	Nom de l'entreprise	Nombre d'employés			Produits et services offerts	Principaux marchés géographiques de l'entreprise et pourcentage de revenus	Principaux dirigeants	Région administrative	Année de fondation
		2023	2022	Variation					
258	Can-Explore	103	78	32,05%	Inspection, arpentage, ingénierie et technologies	Québec (95%), autres (5%)	Louis Légaré-Lapointe et Olivier Lefebvre	Capitale-Nationale	2014
258	DPJL Assurances (Groupe)	103	103	0%	Assurances	Québec	Diane Joly	Montréal	1991
258	Druide informatique	103	102	0,98%	Développement et commercialisation de logiciels	Québec (80%), Europe (20%)	Éric Brunelle et André d'Orsonnens	Montréal	1993
261	Amylior	102	94	8,51%	Fabricant et distributeur d'aide à la marche et à la mobilité	États-Unis (45%), reste du Canada (35%), Québec (15%), Australie (5%)	Eric Dugas et Sylvain Dugas	Montréal	1997
261	Ciao	102	82	24,39%	Services-conseils en technologies de l'information	Québec (95%), Ontario (5%)	Jean Drouin et Mélinda Drouin	Capitale-Nationale	2006
261	Évimbec	102	103	-0,97%	Services en évaluation foncière et immobilière	Québec	Pierre-Luc Dussault et Serge Dussault	Chaudière-Appalaches	1953
264	BC2 Groupe-conseil	101	98	3,06%	Firme-conseil en urbanisme et aménagement du territoire	Québec (80%), Canada (20%)	Olivier Perron-Collins	Montréal	2010
264	Transit	101	94	7,45%	Distribution en gros de pièces automobiles	Québec (40%), Ontario (26%), États-Unis (18%), Atlantique (13%), reste du Canada (3%)	Stéphan Guay	Chaudière-Appalaches	1971
266	Excavation E.S.M.	100	90	11,11%	Entrepreneur en construction, excavation de masse	Québec	Olivier Morin et Jean-Philippe Savaria	Montréal	2005
266	L. Bilodeau & Fils	100	100	0%	Transport routier, entreposage et transbordement	Québec	Jérôme Bilodeau	Chaudière-Appalaches	1963
266	Maisons usinées Côté	100	100	0%	Fabrication de maisons usinées	Québec (95%), Ontario (5%)	Virginie Côté et Raphaël Côté	Lanaudière	1989
266	Pères Nature (Les)	100	100	0%	Halles alimentaires	Québec	Maréva Bédard et Ulys Bédard	Chaudière-Appalaches	1987
266	Preco-MSE	100	150	-33,33%	Conception et réalisation de fondations profondes	Québec (80%), Ontario (20%)	Caroline Théorêt	Montréal	2017
266	Thomas O'Connell	100	100	0%	Entrepreneur en mécanique	Québec	Claude Gosselin	Montréal	1895
272	TACT	99	85	16,47%	Agence de communication en affaires publiques et relations gouvernementales	Québec (90%), reste du Canada (10%)	Manon Genest et François Ducharme	Montréal	2011
273	Faspac	98	89	10,11%	Emballage flexible simple et multicouche principalement alimentaire	États-Unis (47%), Québec (37%) reste du Canada (16%)	Steven Polidoro et Robert Polidoro	Montréal	1984
273	Signal Services	98	86	13,95%	Fabrication de produits de sécurité et de signalisation routière	Québec (90%), Ontario (8%), autres (2%)	Sylvain Gauthier	Montréal	1993
273	SIR Solutions	98	89	10,11%	Développement de logiciels de point de vente et de gestion	Québec (90%), États-Unis (10%)	Francis Desroches et Yan Bélanger	Montréal	1995
276	Paradoxe Déconstruction	97	97	0%	Démolition, dégarnissage et décontamination	Québec	Pascal Villeneuve	Montréal	1960
276	Plombaction (Groupe)	97	98	-1,02%	Entrepreneur en mécanique de bâtiment	Québec	Alain Courtois et Cédrik Courtois	Centre-du-Québec	1987
278	Audet & Knight	96	95	1,05%	Génie civil et fondation profonde	Québec	Sylvain Dallaire	Abitibi-Témiscamingue	1995
278	PCI Automatisation industrielle	96	89	7,87%	Services de génie-conseil en automatisation industrielle et en intégration de systèmes	Québec (45%), États-Unis (35%), Canada (15%), autres (5%)	Christian Perrier et Alain Gagné	Montréal	2001
278	Labplas	96	94	2,13%	Fabrication de produits d'échantillonnage stériles	Amérique du Nord (52%), Amérique du Sud (16%), Euro-Asie (24%), Asie-Pacifique (3%), Océanie (4%), Afrique (1%)	Benoit Brouillette	Montréal	1987
278	Promotions Atlantiques (Les)	96	94	2,13%	Développement et mise en marché des produits pour la cuisine	Canada (85%), États-Unis (14%), autres (1%)	Gilles Gosselin et Dixon Alderson	Montréal	1965

Guide de sélection d'agence:
la ressource pour trouver le bon partenaire d'affaires.

Consultez-le maintenant au a2c.quebec

A2C

ASSOCIATION DES ENTREPRENEURS ET COMMERÇANTS DE LA RÉGION DE QUÉBEC

Rang	Nom de l'entreprise	Nombre d'employé			Produits et services offerts	Principaux marchés géographiques de l'entreprise et pourcentage de revenus	Principaux dirigeants	Région administrative	Année de fondation
		2023	2022	Variation					
282	Ameublement Focus (Groupe)	95	93	2,15%	Distribution de meubles et d'accessoires de bureau, solutions architecturales	Canada	Stéphane Lemieux et Anthony Simon	Montréal	1992
282	Fabelta — systèmes de fenestration	95	92	3,26%	Système de fenestration en aluminium	Québec	Éric Desroches	Lanaudière	1957
284	Biovet	94	94	0%	Laboratoire d'analyses et trousse diagnostiques vétérinaires	Québec (60%), autres (40%)	Jules Lallier	Montréal	1991
284	C07 Technologies	94	46	104,35%	Conception et fabrication de solutions de commutation, de protection et de contrôle utilisées dans la distribution d'énergie	Canada (75%), États-Unis (20%), autres (5%)	Christian Cossette et François Laurence	Montréal	2022
284	JSV (Groupe)	94	80	17,5%	Distributeur de produits de quincaillerie industrielle	Québec	Jean-Sébastien Viau	Montréal	1998
287	MS Solutions	93	75	24%	Services TI pour entreprises	Québec	Maxime Dion	Capitale-Nationale	1989
288	Harmonia Assurance	92	85	8,24%	Assurance générale	Québec	Annette Dufour	Abitibi-Témiscamingue	2001
289	Pellerin Potvin Gagnon	91	89	2,25%	Services comptables	Québec	Charles Pellerin	Centre-du-Québec	1957
290	Ad hoc recherche	90	80	12,5%	Services de recherche marketing qualitatifs et quantitatifs	Québec (90%), autres (10%)	Cathy Bourget	Montréal	1984
290	LIDD	90	86	4,65%	Services-conseils en matière de stratégie, de conception et d'optimisation de la chaîne d'approvisionnement	États-Unis (50%), reste du Canada (30%), Québec (15%), Corée du Sud (5%)	David Beaudet et Charles Fallon	Montréal	2009
292	Dubois Agrinovation	89	97	-8,25%	Agriculture	Canada (80%), États-Unis (20%)	Ginette Guinois	Montréal	1959
293	Désaulniers, Gélinas, Lanouette	88	85	3,53%	Cabinet comptable	Québec	Olivier Landry et Gilbert Dubé	Mauricie	2014
294	CDID	87	94	-7,45%	Développement de logiciels de gestion	Québec (98%), Europe (1%), États-Unis (1%)	Pierre Poulin	Chaudière-Appalaches	1993
294	Empire Vie	87	84	3,57%	Assurances vie et financière	Canada	Mark Sylvia	Montréal	1923
296	Boulangerie MariePain	86	82	4,88%	Boulangerie-pâtisserie artisanale et vente au détail	Québec	Pascale Perreault et Élisabeth Perreault	Lanaudière	1979
296	Entreprises Sylvain Turgeon (Les)	86	56	53,57%	Concessionnaire régional pour Suncor (Petro-Canada et restaurant A&W)	Québec	Sylvain Turgeon	Laurentides	2001
298	Magnitude (Groupe)	85	76	11,84%	Services d'impression et d'emballage personnalisé	Québec (95%), États-Unis (5%)	Manon Leclerc et Daniel Garneau	Capitale-Nationale	1989
298	A. Setlakwe	85	80	6,25%	Distribution et vente de vêtements	Québec	Margo Setlakwe Blouin	Chaudière-Appalaches	1904
298	NuMove Robotique & Vision	85	70	21,43%	Fabrication et intégration de systèmes robotisés et de solutions d'automatisation	Québec (75%), États-Unis (25%)	Robert Jodoin	Montréal	2017

VIVEZ le courant LÉVIS



Vitalité économique



Bonheur



Sécurité

Top 3 parmi les 10 grandes villes québécoises

1. Lévis

2. Terrebonne

3. Gatineau

1. Lévis

2. Saguenay

3. Terrebonne

1. Lévis

2. Québec

3. Saguenay

courantlevis.com

Bâtissez vos affaires à Lévis dès maintenant !

