

Les 10 principaux produits exportés par le Québec à l'étranger en 2014

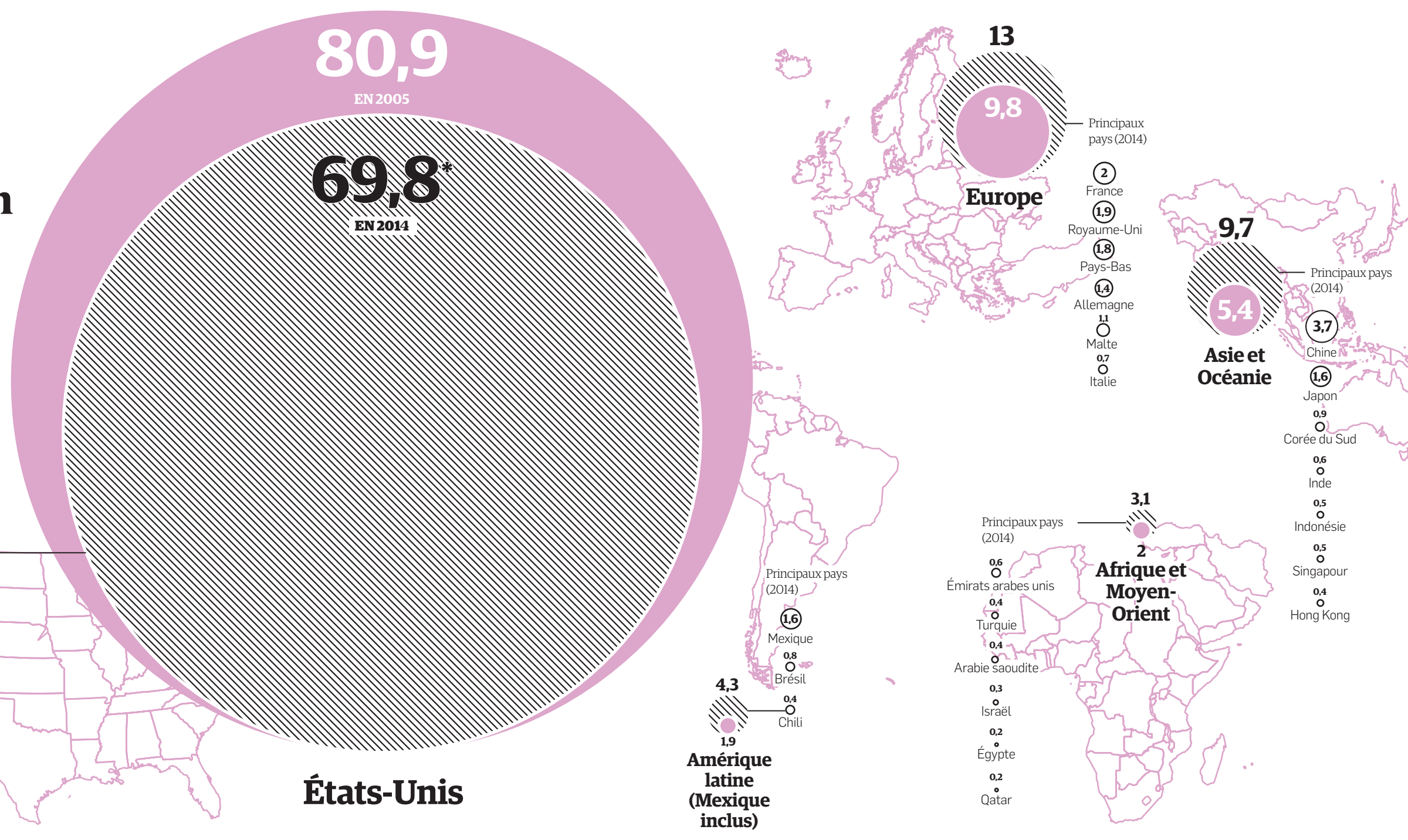


¹ Part dans le monde en %. ² Valeur des exportations.

Le Québec diversifie ses marchés à l'exportation

● 2005 - Part des exportations du Québec en 2005 (%)
▨ 2014 - Part des exportations du Québec en 2014 (%)

La part des exportations québécoises vers les États-Unis diminue tandis qu'elle augmente dans d'autres parties du monde, en particulier en Asie.



* Les chiffres ayant été arrondis, le total peut ne pas atteindre le chiffre 100.

La part du Québec dans le total des exportations canadiennes atteint une moyenne de **16,5%**. Voici des marchés dans lesquels le Québec performe mieux ou moins bien que sa moyenne.

10 pays où le Québec se distingue

Rang	Pays	Valeur des exportations (en M\$)	Part du Québec dans le Canada
1.	France	1 511,2	45,6 %
2.	Russie	467,0	37,5 %
3.	Espagne	411,7	36,5 %
4.	Pays-Bas	1 382,8	36,0 %
5.	Allemagne	1 090,3	34,7 %
6.	Brésil	579,5	26,6 %
7.	Singapour	343,2	26,2 %
8.	Chili	292,4	25,7 %
9.	Mexique	1 214,5	22,1 %
10.	Indonésie	414,2	20,4 %

10 pays où le Québec pourrait améliorer sa performance

Rang	Pays	Valeur des exportations (en M\$)	Part du Québec dans le Canada
1.	Hong Kong	333,5	7,3 %
2.	Royaume-Uni	1 464,4	9,6 %
3.	Japon	1 211,5	11,3 %
4.	États-Unis	52 963,7	13,1 %
5.	Nigeria	73,3	13,8 %
6.	Chine	2 808,0	14,5 %
7.	Inde	474,8	14,7 %
8.	Corée du Sud	645,8	15,4 %
9.	Pérou	124,0	15,6 %
10.	Colombie	146,2	15,6 %



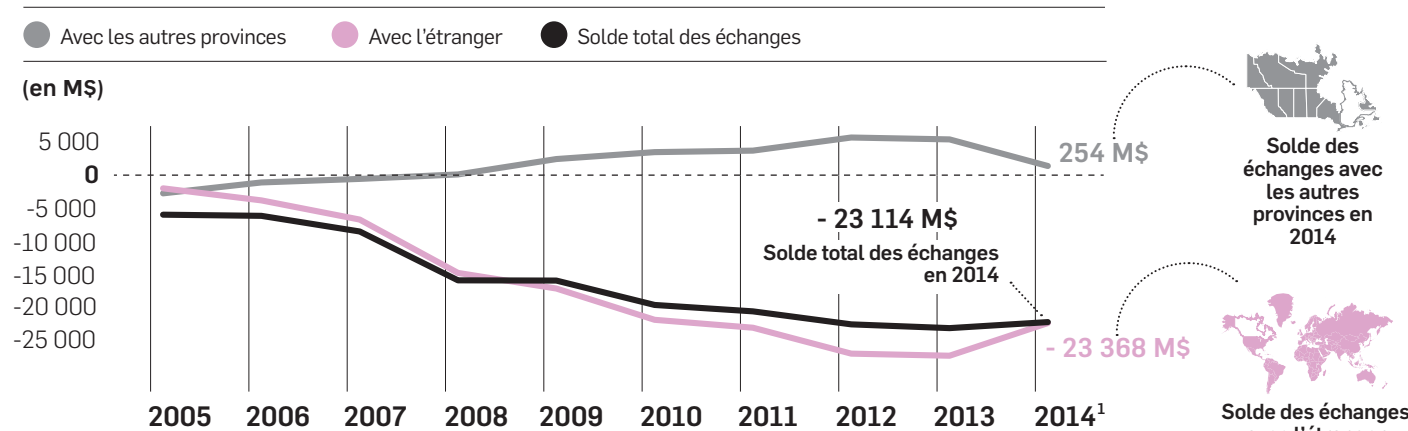
46,3 %

L'apport des exportations dans le PIB du Québec en 2013.

Un solde déficitaire

Le solde des échanges commerciaux de biens et de services entre le Québec et tous les marchés extérieurs est déficitaire. Toutefois, le solde commercial des échanges entre le Québec et les autres provinces canadiennes est positif depuis 2009; par contre, ce surplus est nettement insuffisant pour contrebalancer le solde négatif international. L'accélération du déficit commercial depuis 2008 serait dû «à la hausse du prix du pétrole et à la crise économique de 2008», selon le ministère de l'Économie, de la Science et de l'Innovation.

Évolution du solde des échanges au Québec depuis 2005



¹ Les données pour 2014 reposent sur des estimations de l'Institut de la statistique du Québec.

Le Québec dans le monde

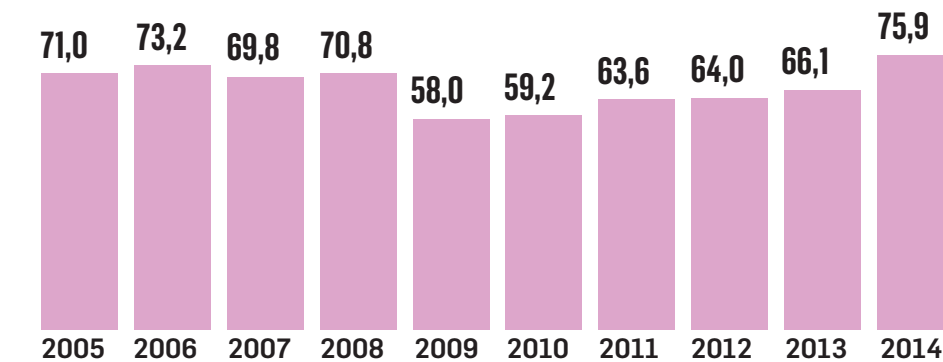
34^e

Si le Québec était un pays, il serait le 34^e exportateur en importance (en incluant les exportations dans le reste du Canada).

Le Québec est le 45^e exportateur mondial si l'on exclut ses échanges avec le reste du Canada.

Après un très net recul de la valeur de nos exportations en 2009, les échanges ont connu un rebond important en 2014.

Évolution des exportations internationales du Québec de 2005 à 2014 (en milliards de dollars)



¹ Estimation